

DADES DE RESIDUS MUNICIPALS 2007

juliol de 2008

RESIDUS MUNICIPALS 2007

COMPARATIVA GENERACIÓ DE RESIDUS MUNICIPALS 2006/2007 (tancament de dades a 19 de juny de 2008)

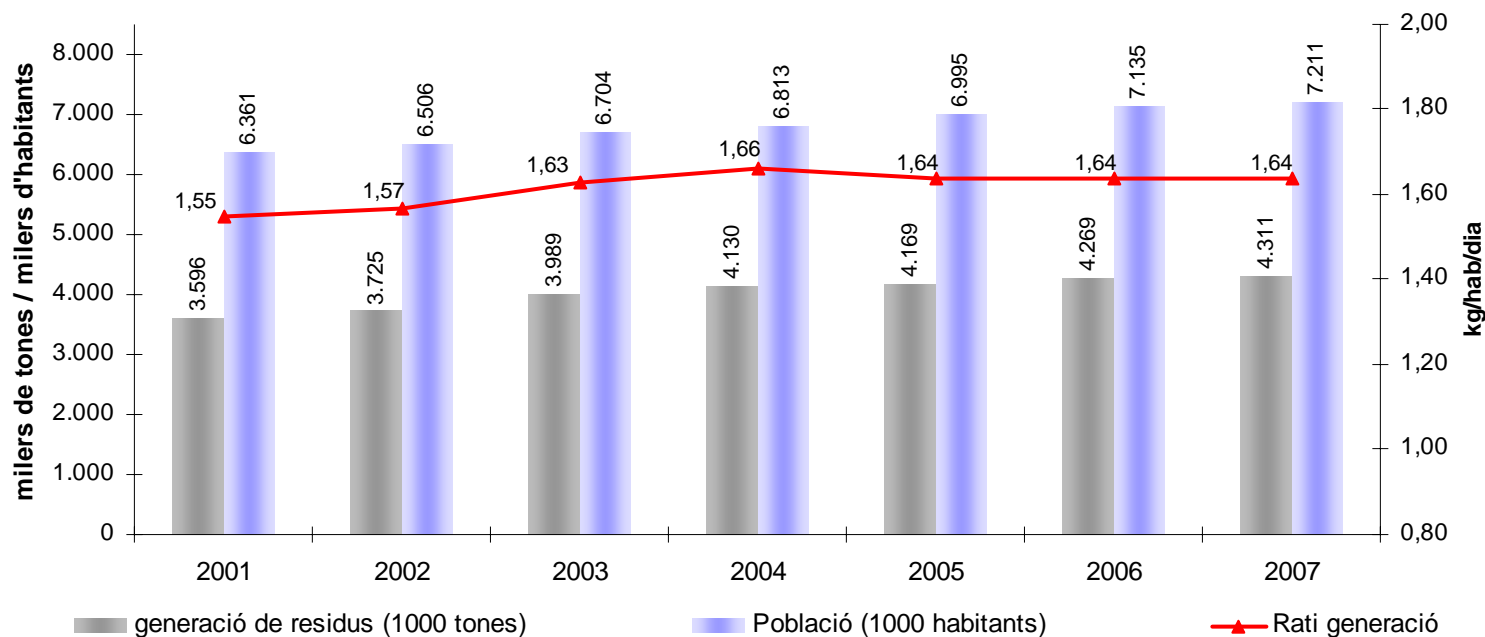
Dades en tones	2007	2006	INCREMENT SOBRE 2006	
HABITANTS	7.210.508	7.134.697	1,06%	
	TOTAL	TOTAL	INCREMENT SOBRE 2006	
MATÈRIA ORGÀNICA	302.724,0	256.076,8	18,22%	
VIDRE	201.683,6	183.229,9	10,07%	
PAPER I CARTRÓ	408.733,7	419.947,6	-2,67%	
ENVASOS LLEUGERS	103.873,4	94.852,7	9,51%	
VOLUMINOSOS	180.099,0	161.877,2	11,26%	
PODA	64.871,4	67.237,9	-3,52%	
PILES	575,7	519,5	10,82%	
MEDICAMENTS	546,1	479,6	13,86%	
TÈXTIL	6.513,2	5.893,8	10,51%	
ALTRES A DEIXALLERIES	184.344,5	174.025,5	5,93%	
TOTAL RSB	1.453.964,6	1.364.140,4	6,58%	
% RSB/RES MUNICIPALS	33,72%	31,95%		
FRACCIÓ RESTA	ESCOMBRARIES RESTA	2.857.405,5	2.905.089,0	-1,64%
% RESTA /RM	66,28%	68,04%		
GENERACIÓ	TOTAL RES MUNICIPALS	4.311.370,1	4.269.433,9	0,98%
RATI (kg/hab/dia)	1,64	1,64		

Per tercer any consecutiu
es manté estable la
generació de residus per
persona, que és
d'1,64 kg / habitant / dia

La generació

Atès que la població ha augmentat un 1,06%, la quantitat de residus municipals generats l'any 2007 ha augmentat un 1% respecte l'any 2006. En total s'han generat 4.311.370 tones de residus municipals. El rati de generació per habitant i dia és manté en 1,64 kg/habitant/dia.

Evolució generació residus municipals

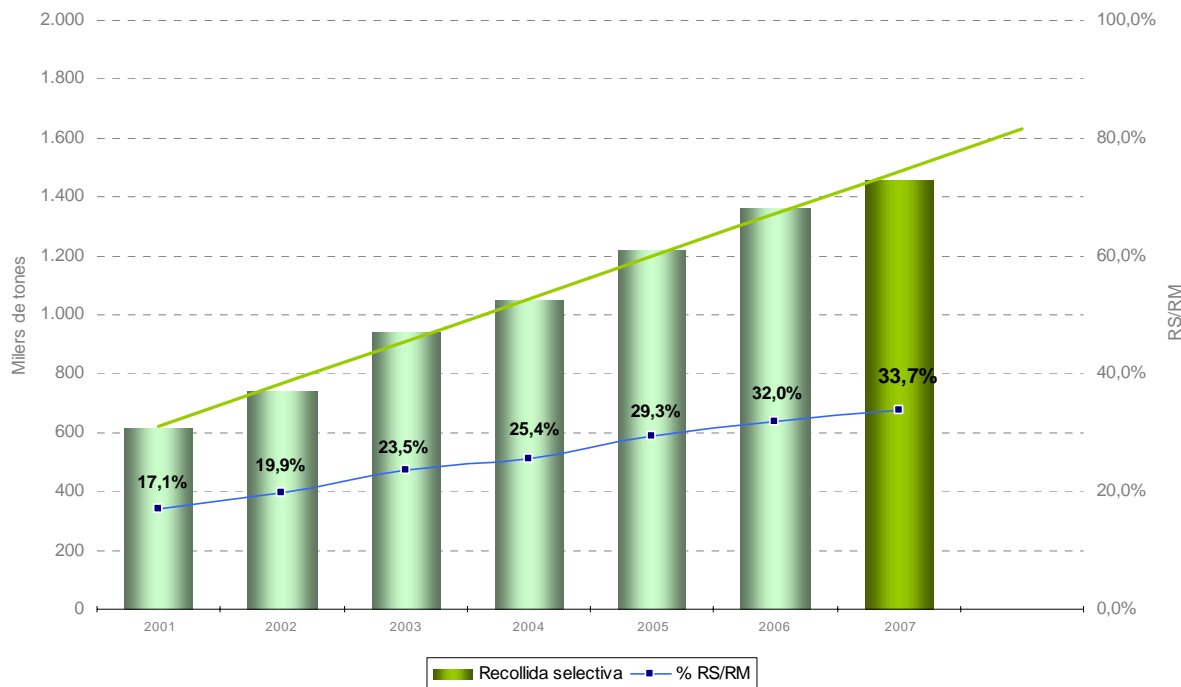


La recollida selectiva

La recollida selectiva l'any 2007 és de 1.453.965 tones, xifra que és un 33,7% dels residus generats. Això suposa un increment del 6,6% respecte l'any 2006. La tendència de la recollida selectiva de residus continua a l'alça.

**L'any 2007 la
recollida selectiva
ha estat de l'ordre
del 34% dels
residus generats.**

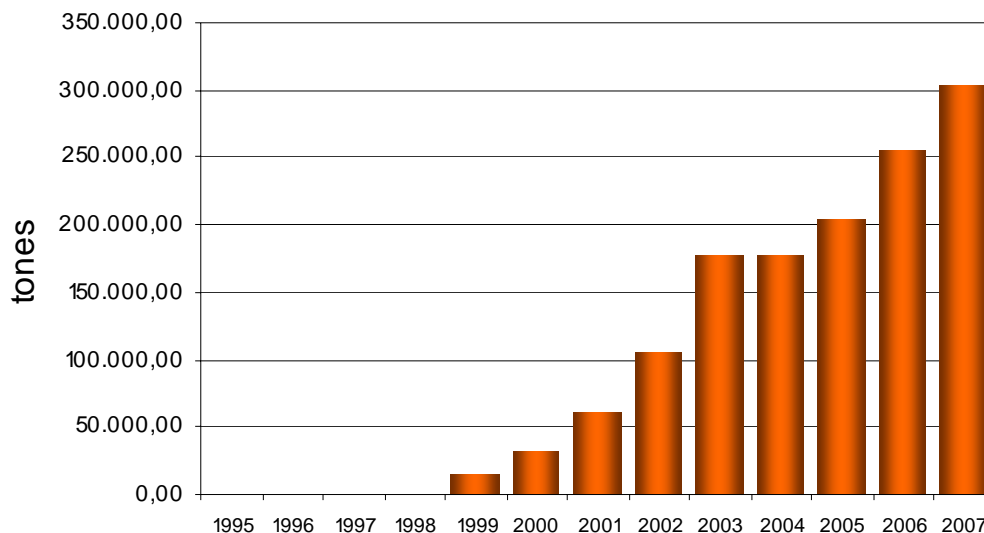
Evolució recollida selectiva residus municipals



La recollida selectiva de l'orgànica

La recollida selectiva de l'orgànica (restes de menjar) s'ha incrementat un 18,2% respecte l'any 2006. És la part dels residus recollits selectivament que ha augmentat més. L'any 2007 s'han recollit 302.724 tones de matèria orgànica.

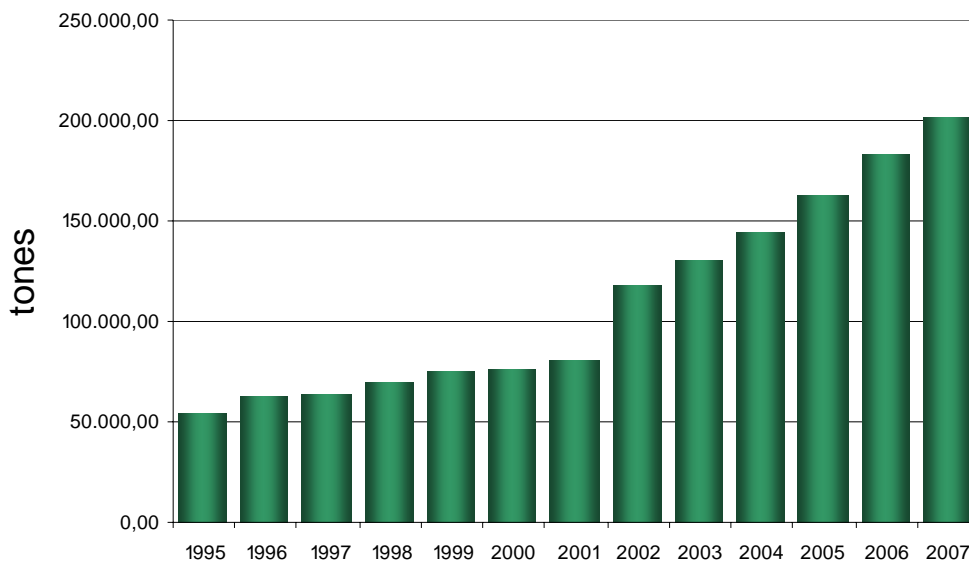
RECOLLIDA SELECTIVA D' ORGÀNICA



La recollida selectiva del vidre

La recollida selectiva del vidre s'ha incrementat un 10,1% respecte l'any 2006. L'any 2007 s'han recollit 201.684 tones de vidre.

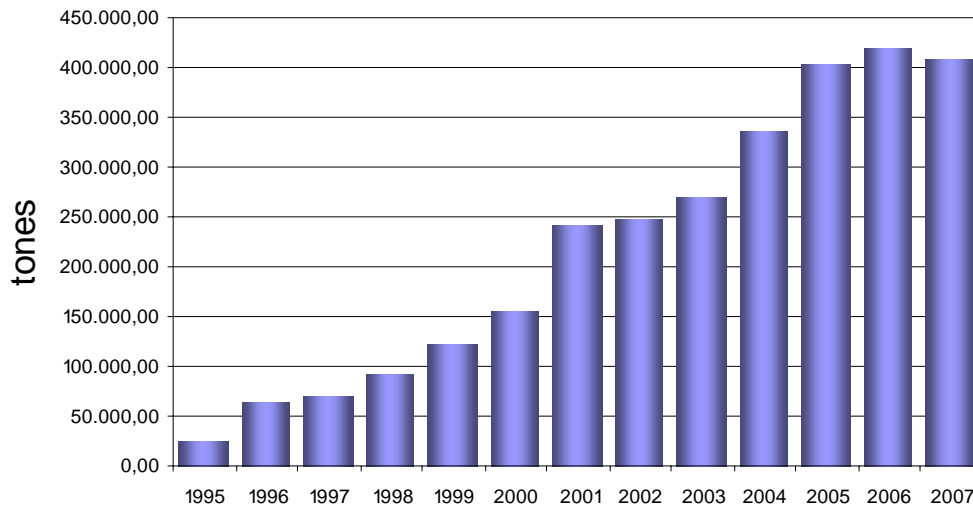
RECOLLIDA SELECTIVA DE VIDRE



La recollida selectiva del paper i cartró

La recollida selectiva del paper i cartró ha disminuït lleugerament un 2,7% respecte l'any 2006. L'any 2007 s'han recollit 408.734 tones de paper i cartró.

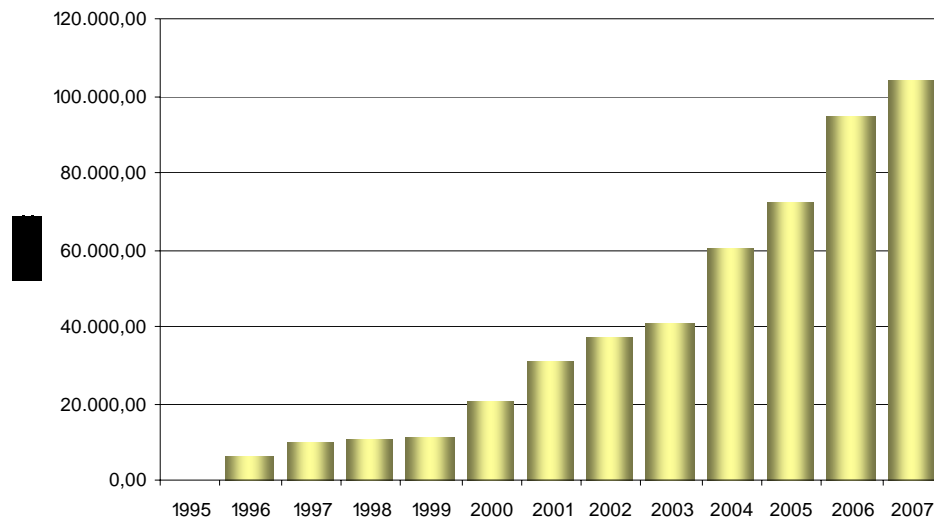
RECOLLIDA SELECTIVA DE PAPER I CARTRÓ



La recollida selectiva dels envasos

La recollida selectiva d'envasos s'ha incrementat un 9,5% respecte l'any 2006. L'any 2007 s'han recollit 103.873 tones d'envasos.

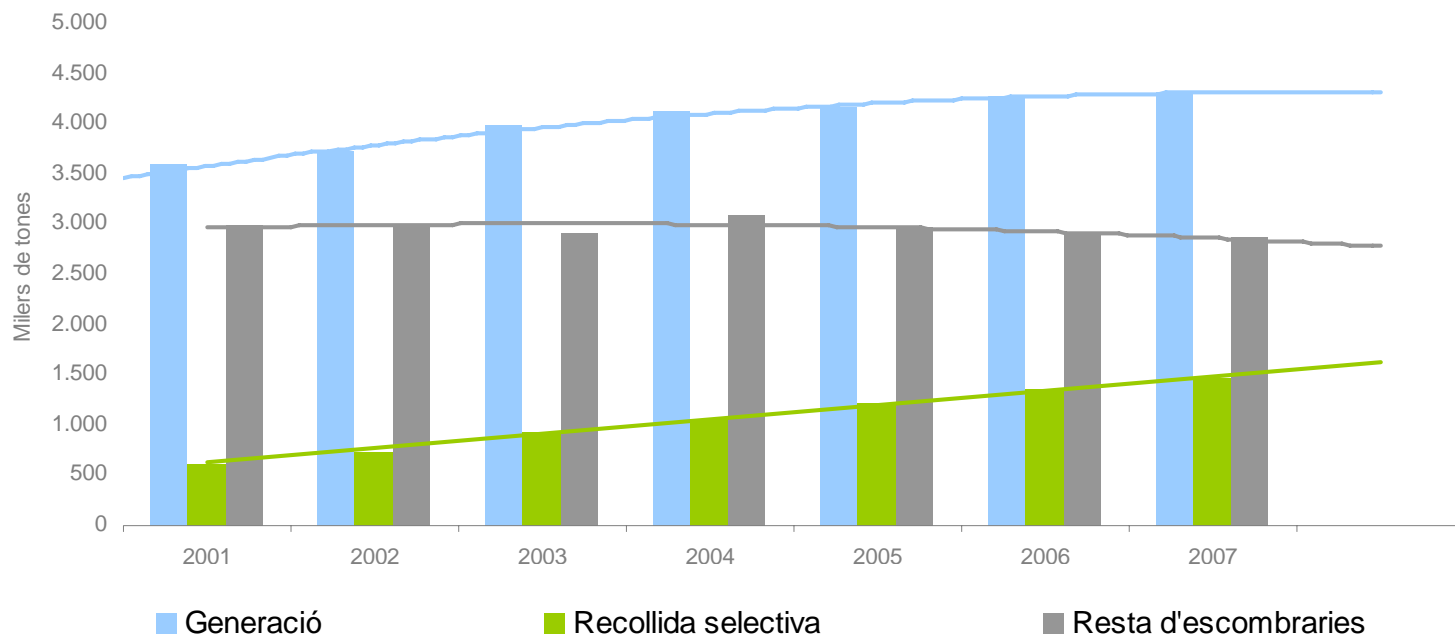
RECOLLIDA SELECTIVA D'ENVASOS



Gestió dels residus municipals

Hi ha una clara tendència a augmentar la recollida selectiva dels residus i, per tant, disminueix el volum de la resta d'escombraries. La recollida selectiva ha augmentat un 6,6% respecte a l'any 2006 i la resta d'escombraries ha disminuït un 1,6%.

Evolució generació i gestió de residus municipals (en milers de tones)





Recollida selectiva 2007

ANY 2007	R. SELECTIVA BRUTA		R. SELECTIVA NETA		
CATALUNYA	Recollida Selectiva (t)	% recollida selectiva bruta	Criteri Recollida Selectiva Neta	Recollida Selectiva Neta (t)	% recollida selectiva neta
Orgànica	302.724		76,2%	230.676	
Orgànica (metanització)			-	-	
Vidre	201.684		98,0%	197.650	
Paper i cartró	408.734		99,0%	404.646	
Envasos	103.873		75,0%	77.905	
Voluminosos	180.099		100,0%	180.099	
Poda Vegetal	64.871		100,0%	64.871	
Piles	576		100,0%	576	
Medicaments	546		10,0%	55	
Tèxtil	6.513		100,0%	6.513	
Altres residus en deixalleries	184.345		100,0%	184.345	
Altres materials recuperats a instal.	-		-	-	
TOTAL	1.453.965	33,72%	-	1.347.335	31,25%
GENERACIÓ RM 2007	4.311.370			4.311.370	