



**Agència de
Residus de
Catalunya**

DADES DE RESIDUS MUNICIPALS 2009

CATALUNYA

Dimarts, 8 de juny de 2010



RESIDUS MUNICIPALS 2009

L'any 2009 la recollida selectiva dels residus municipals ha augmentat sensiblement i la generació de residus per habitant i dia ha caigut.

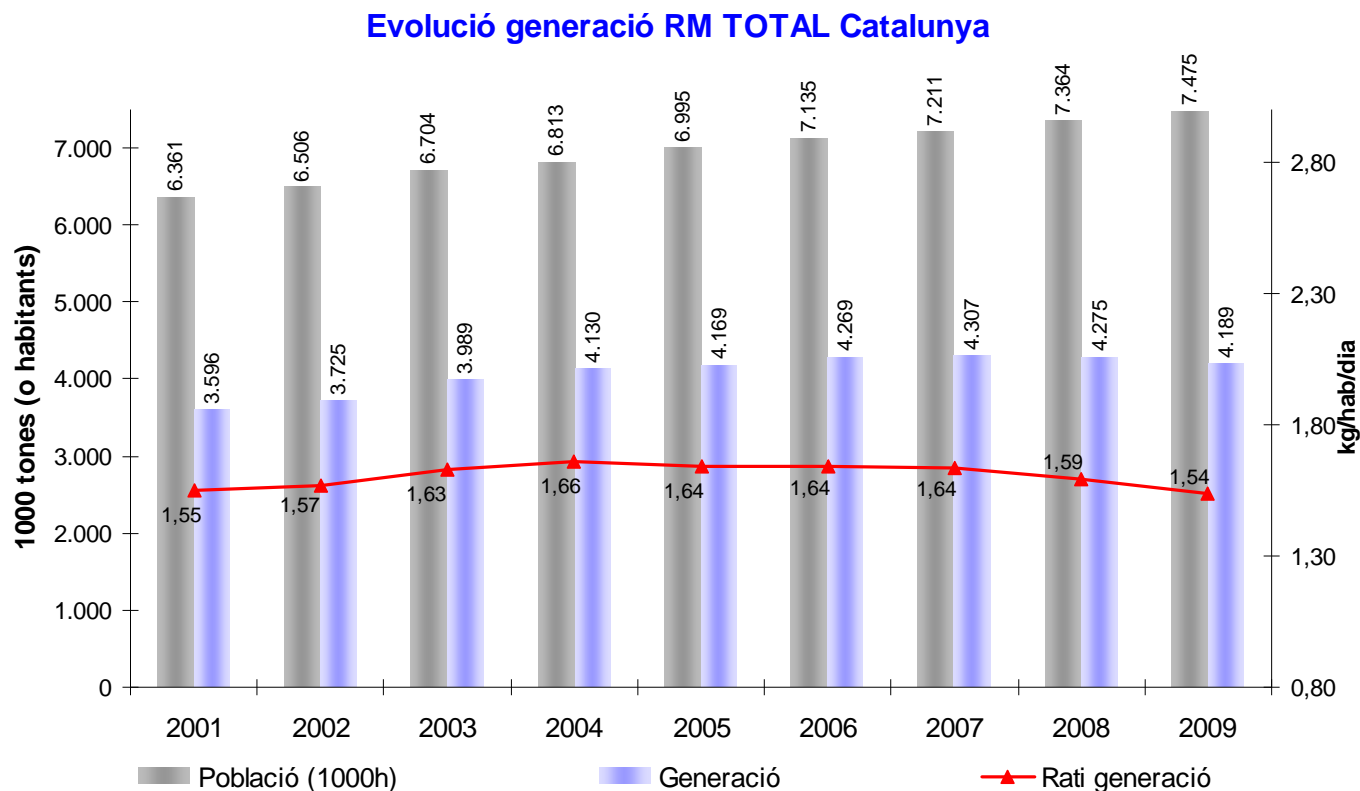
COMPARATIVA GENERACIÓ DE RESIDUS MUNICIPALS 2008 / 2009

Dades en tones	2009	2008	INCREMENT SOBRE 2008		
HABITANTS	7.475.420	7.364.078	1,51%		
	TOTAL	TOTAL	% TOTAL/RM		
FRACCIÓ ORGÀNICA	340.674,26	315.804,22	8,13%	7,88%	
VIDRE	191.645,53	204.386,33	4,57%	-6,23%	
PAPER I CARTRÓ	427.988,83	410.714,04	10,22%	4,21%	
ENVASOS LLEUGERS	127.624,35	115.894,55	3,05%	10,12%	
VOLUMINOSOS	209.054,31	191.390,59	4,99%	9,23%	
PODA	99.067,22	86.684,57	2,36%	14,28%	
PILES	589,05	603,38	0,01%	-2,37%	
MEDICAMENTS	670,31	611,78	0,02%	9,57%	
TÈXTIL	8.386,55	7.989,57	0,20%	4,97%	
ALTRES A DEIXALLERIES	169.995,88	137.057,12	4,06%	24,03%	
TOTAL RSB	1.575.696,29	1.471.136,15	37,61%	7,11%	
% RSB/RM	37,61%	34,41%			
RESTA	TOTAL FRACCIÓ RESTA	2.613.670,29	2.804.035,02	62,39%	-6,79%
% FRACCIÓ RESTA/RM	62,39%	65,59%			
GENER.	TOTAL RM	4.189.366,58	4.275.171,17		-2,01%
RATI (k g/hab* dia)	1,54	1,59			-3,47%

EVOLUCIÓ DE LA GENERACIÓ DE RESIDUS MUNICIPALS 2009

LA GENERACIÓ DE RESIDUS

Tot i que la població s'ha incrementat 1,51%, els residus generats per persona al 2009 no han augmentat, sinó que han sofert una lleu davallada. S'han generat 4.189.367 tones de residus municipals i el rati de generació de residus se situa en 1,54 kg/habitant/dia.

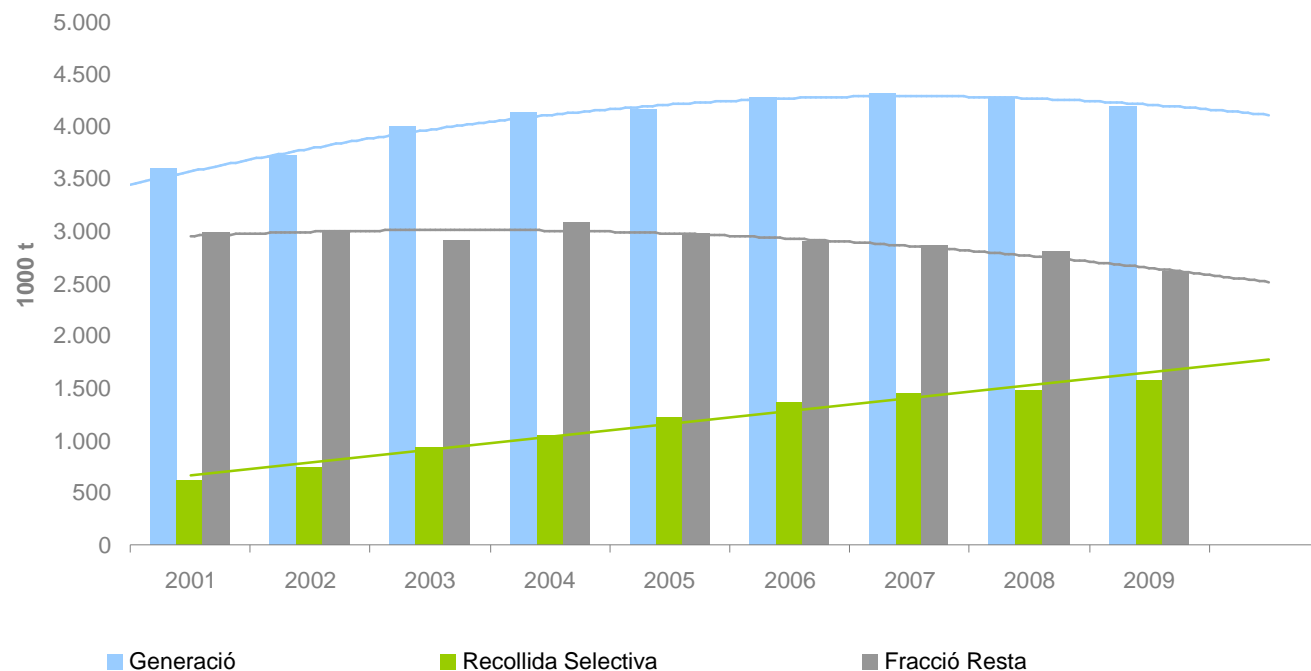


EVOLUCIÓ DE LA GESTIÓ DELS RESIDUS MUNICIPALS 2009

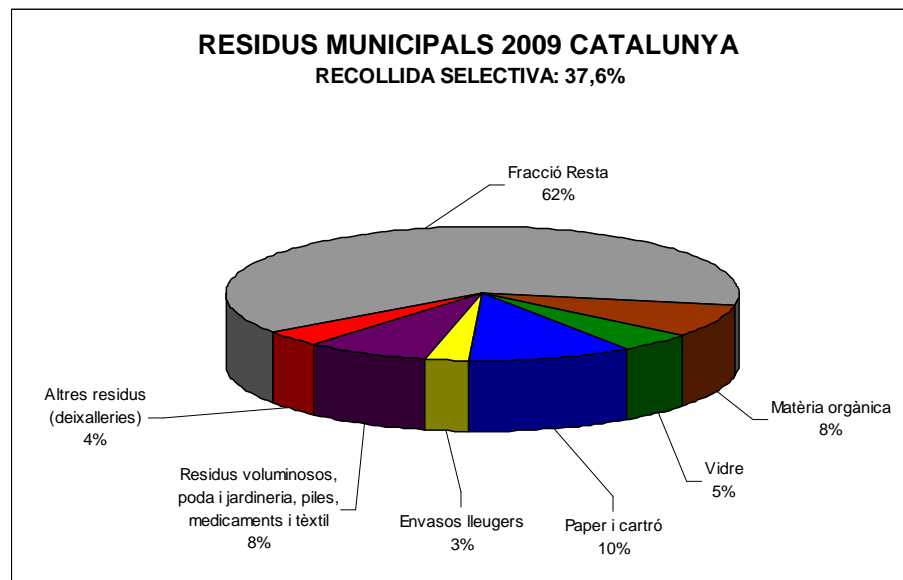
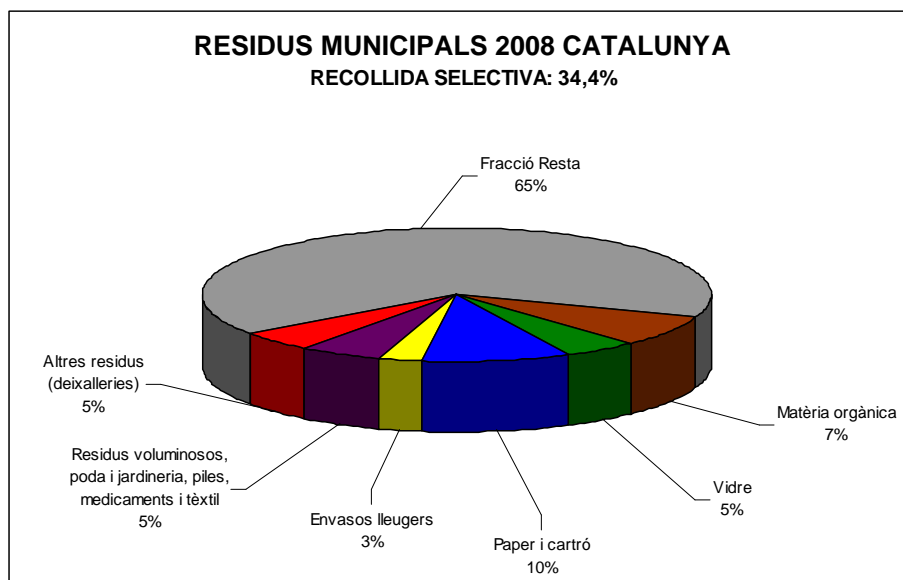
LA GESTIÓ DELS RESIDUS

Hi ha una clara tendència a augmentar la recollida selectiva dels residus i, per tant, disminueix el volum de la fracció resta (aquells residus que no es recullen selectivament). La recollida selectiva ha augmentat un 7,1% respecte de l'any anterior i la fracció resta ha disminuït un 6,8%.

Evolució generació i gestió de RM (en 1000 tones)



EVOLUCIÓ DE LA GESTIÓ DELS RESIDUS MUNICIPALS 2009



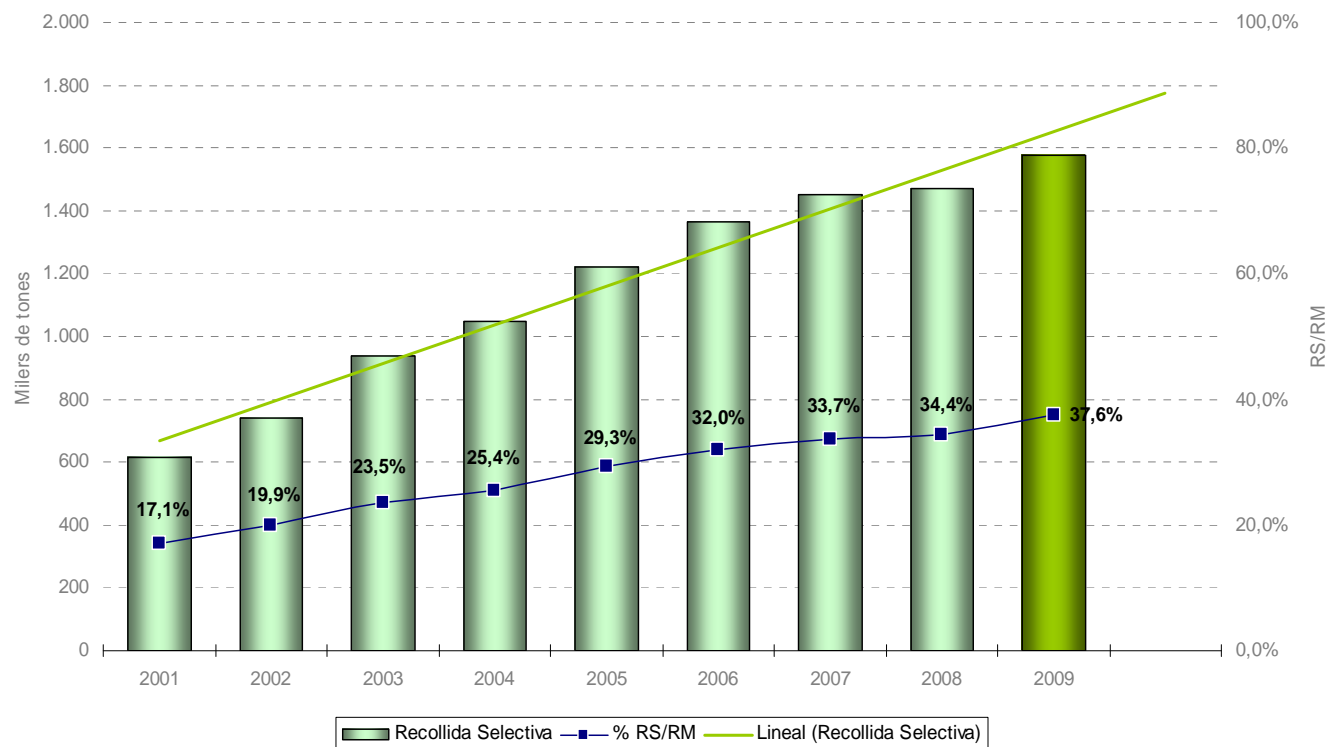
EVOLUCIÓ DE LA RECOLLIDA SELECTIVA 2009

LA RECOLLIDA SELECTIVA

L'any 2009 a Catalunya s'han recollit selectivament 1.575.696 tones, dada que representa un 37,6% del total de residus generats. Això suposa un increment del 7,1% respecte de l'any anterior. La tendència de la recollida selectiva de residus continua a l'alça.

**L'any 2009 s'han
recollit
selectivament el
37,6% dels
residus generats**

Evolució recollida selectiva de Residus Municipals

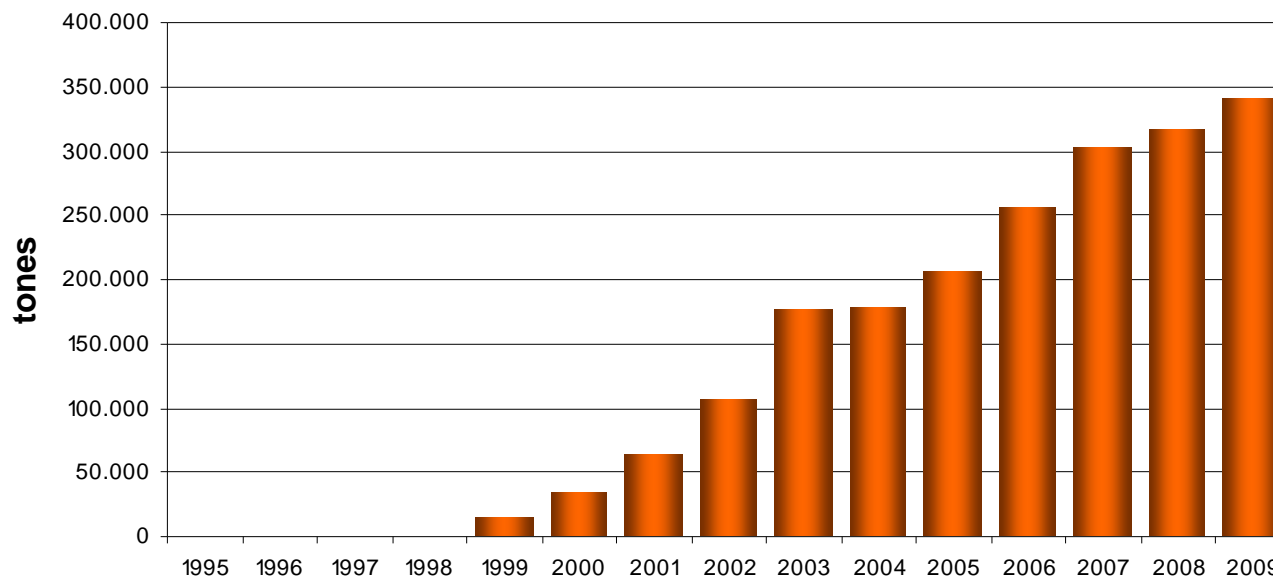


EVOLUCIÓ DE LA RECOLLIDA SELECTIVA 2009

LA RECOLLIDA SELECTIVA DE LA MATÈRIA ORGÀNICA

La recollida selectiva de la matèria orgànica (restes de menjar i restes vegetals de mida petita) s'ha incrementat un 7,88% respecte de l'any anterior. Al 2009 s'han recollit 340.674 tones de matèria orgànica i noranta-sis municipis han iniciat el servei de recollida separada d'aquesta fracció dels residus.

RECOLLIDA SELECTIVA D' ORGÀNICA

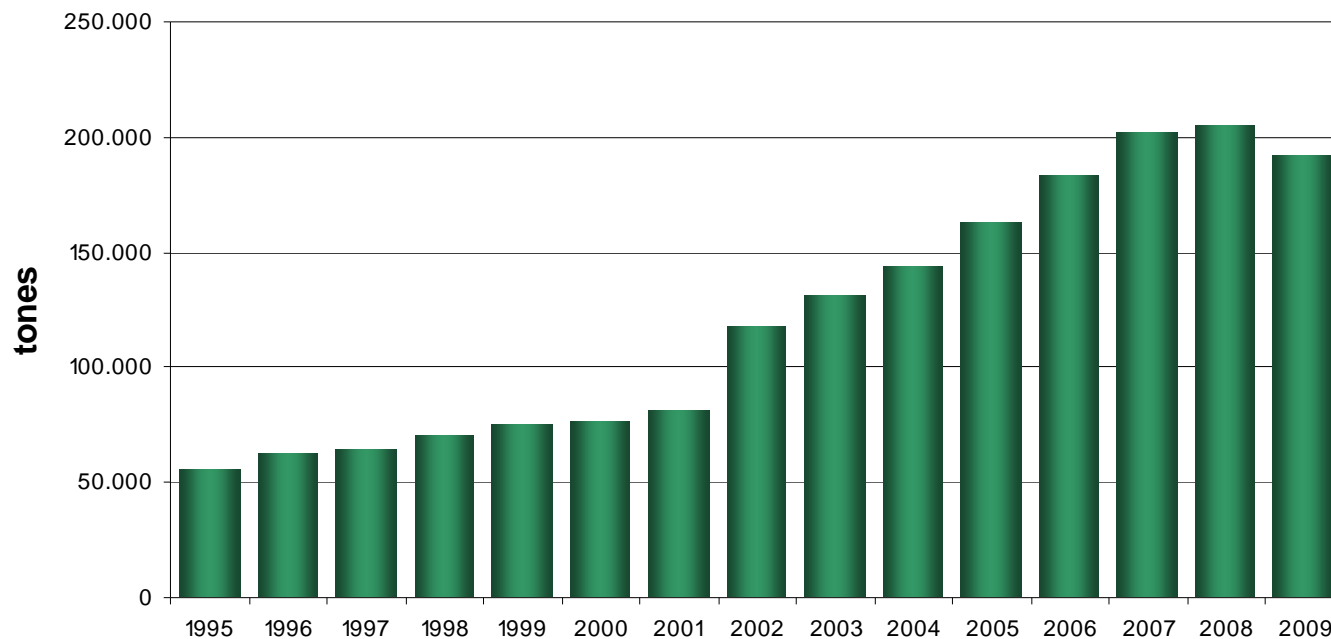


EVOLUCIÓ DE LA RECOLLIDA SELECTIVA 2009

LA RECOLLIDA SELECTIVA DEL VIDRE

La quantitat total recollida de vidre l'any 2009 és de 191.645 tones, dada que suposa una lleugera disminució, en concret del 6,23 %, respecte de l'any anterior.

RECOLLIDA SELECTIVA DE VIDRE

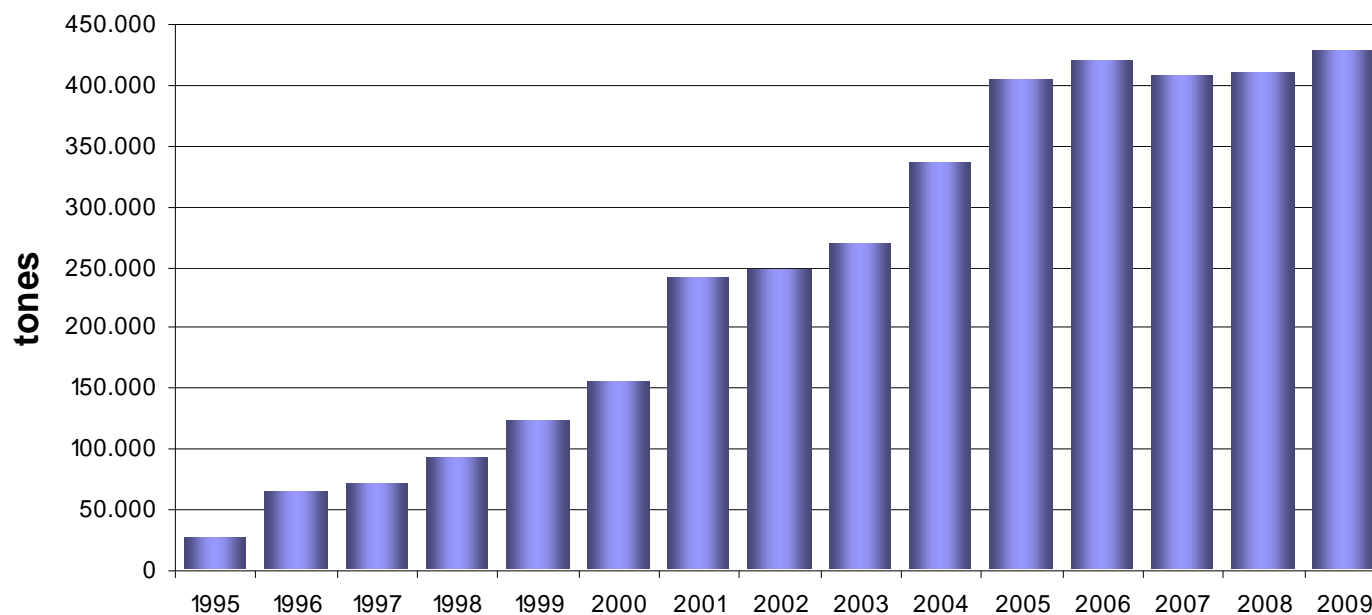


EVOLUCIÓ DE LA RECOLLIDA SELECTIVA 2009

LA RECOLLIDA SELECTIVA DEL PAPER I CARTRÓ

La recollida selectiva del paper i cartró ha augmentat un 4,21% respecte de l'any anterior i se n'han recollit 427.988 tones.

RECOLLIDA SELECTIVA DE PAPER I CARTRÓ

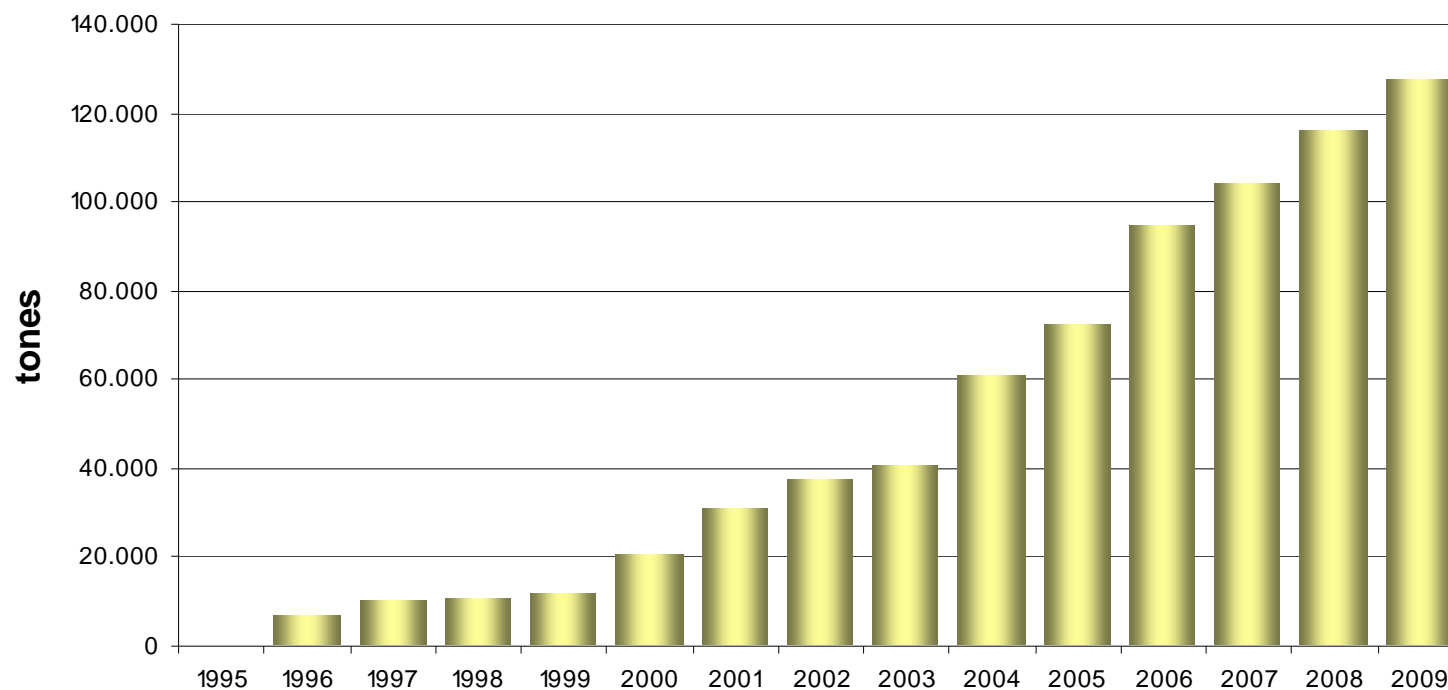


EVOLUCIÓ DE LA RECOLLIDA SELECTIVA 2009

LA RECOLLIDA SELECTIVA DELS ENVASOS

La recollida selectiva d'envasos lleugers s'ha incrementat un 10,12% respecte de l'any anterior i se n'han recollit 127.624 tones.

RECOLLIDA SELECTIVA D'ENVASOS





EVOLUCIÓ DE LA RECOLLIDA SELECTIVA 2009

