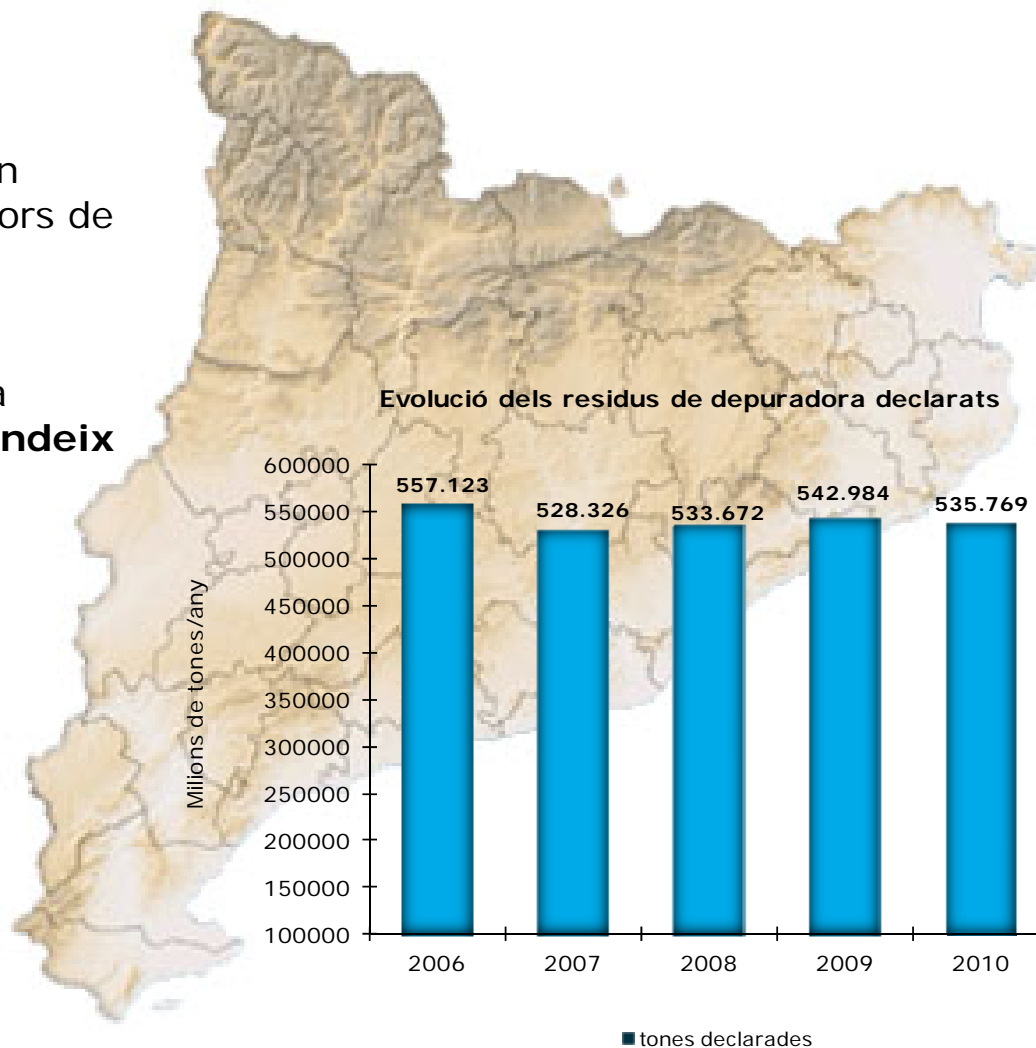


Els residus declarats per les depuradores d'aigües residuals urbanes de Catalunya Dades 2010

RESIDUS DE DEPURADORES DADES 2009

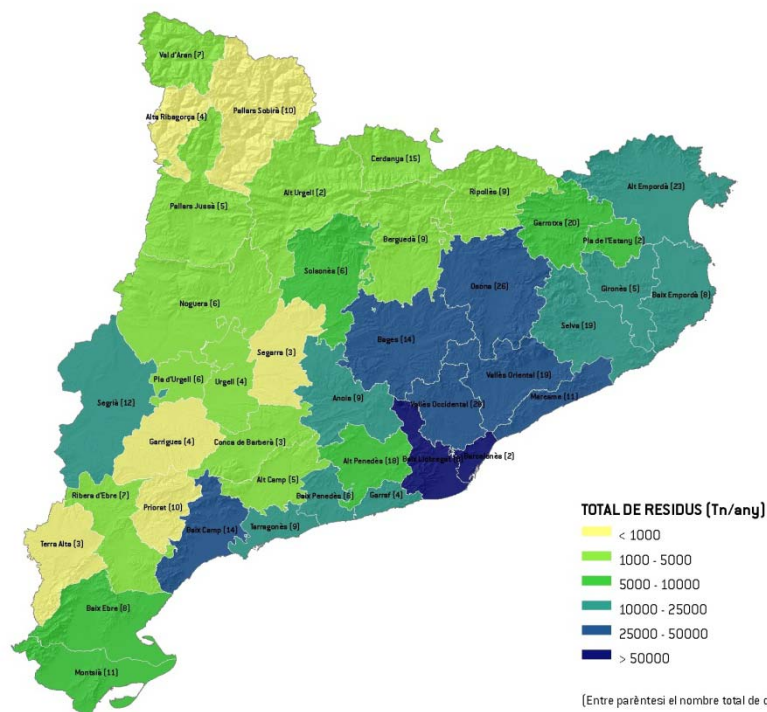
Les depuradores urbanes es troben inscrites en el Registre de productors de residus industrials i realitzen la declaració anual de residus.

396 EDAR han presentat la DARI a 2010, els residus declarats ascendeix a un total de 535.769 tones.



RESIDUS DE DEPURADORES: DADES 2010

NOMBRE D'EMPRESSES I TOTAL DE RESIDUS PER COMARCA



Generació de Residus de l'activitat industrial per comarca. DARI 2010

COMARCA	NOMBRE D'EMPRESSES (unitats)	ESPECIALS (Tn)	NO ESPECIALS (Tn)	TOTAL GENERAL (Tn)	%
Alt Camp	5	19	1.539	1.557	0,3%
Alt Empordà	23	23	14.454	14.477	2,7%
Alt Penedès	18	2	9.947	9.949	1,9%
Alt Urgell	2	0	4.359	4.359	0,8%
Alta Ribagorça	4	0	376	376	0,1%
Anoia	9	0	19.734	19.734	3,7%
Bages	14	0	26.268	26.268	4,9%
Baix Camp	14	26	30.554	30.581	5,7%
Baix Ebre	8	0	6.754	6.754	1,3%
Baix Empordà	8	237	16.723	16.960	3,2%
Baix Llobregat	8	91	57.526	57.618	10,8%
Baix Penedès	8	0	11.695	11.695	2,2%
Barcelonès	2	0	53.254	53.254	9,9%
Berguedà	9	26	3.479	3.506	0,7%
Cerdanya	15	0	2.894	2.894	0,5%
Conca de Barberà	3	0	1.123	1.123	0,2%
Garraf	4	4	10.823	10.827	2,0%
Garrigues	4	0	191	191	0,0%
Garrotxa	20	0	8.217	8.217	1,5%
Gironès	5	0	19.063	19.063	3,6%
Maresme	11	75	29.964	30.039	5,6%
Montsià	11	0	9.645	9.645	1,8%
Noguera	6	0	1.906	1.906	0,4%
Osona	26	18	28.669	28.687	5,4%
Pallars Jussà	5	0	1.315	1.315	0,2%
Pallars Sobirà	10	0	807	807	0,2%
Pla de l'Estany	2	0	5.618	5.618	1,0%
Pla d'Urgell	6	34	3.696	3.730	0,7%
Priorat	10	0	876	876	0,2%
Ribera d'Ebre	7	0	1.576	1.576	0,3%
Ripollès	9	0	2.855	2.855	0,5%
Segarra	3	29	12	41	0,0%
Segrià	12	0	10.178	10.178	1,9%
Selva	19	0	16.321	16.321	3,0%
Solsonès	6	0	5.552	5.552	1,0%
Tarragonès	9	302	23.642	23.944	4,5%
Terra Alta	3	0	279	279	0,1%
Urgell	4	0	2.844	2.844	0,5%
Val d'Aran	7	0	1.574	1.574	0,3%
Vallès Occidental	28	37	42.934	42.971	8,0%
Vallès Oriental	19	210	45.397	45.608	8,5%
TOTAL	396	1.134	534.635	535.769	100,0%

Residus de l'activitat de depuradores.
Empreses amb perfil depuradora.

RESIDUS DE DEPURADORES: DADES 2010

El 99,8% dels residus declarats són residus del tipus no especials mentre que el 0,2% són residus de tipus especial.

El 56,5% dels residus (en la seva majoria fangs) es destinen directament a valorització material i el 0,2% a valorització energètica.

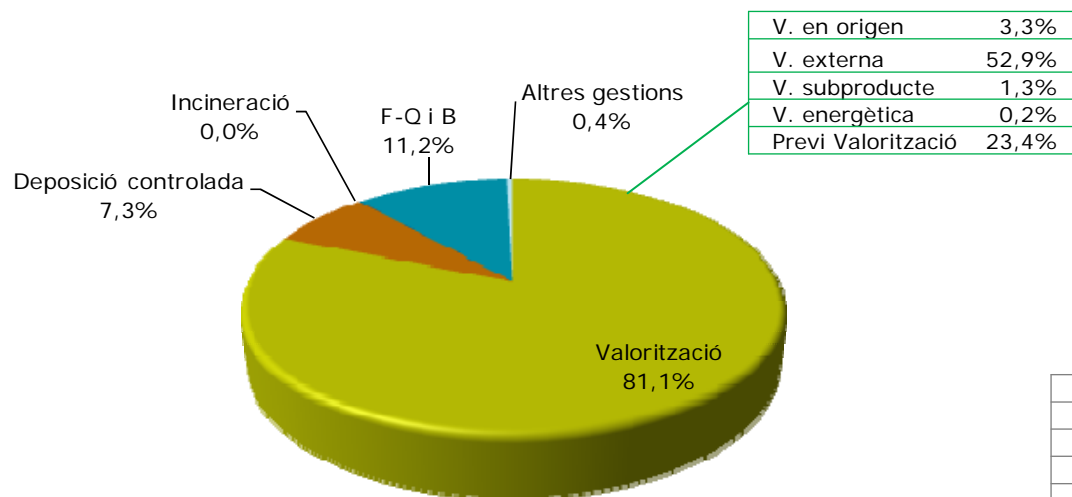
D'altra banda, hi ha un 23,4% de fangs que es destina a gestors que realitzen processos d'assecatge com a pas previ a la valorització.

Un 18,6% dels residus es destina a disposició final.

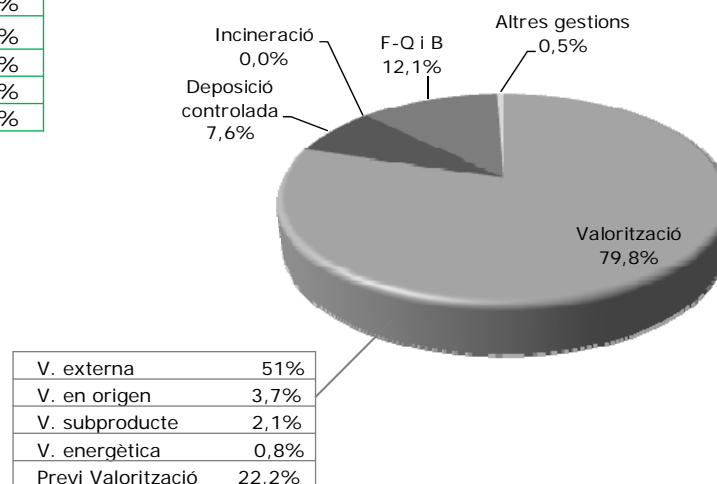
TIPUS DE TRACTAMENT	ESPECIALS (Tn)	NO ESPECIALS (Tn)	TOTAL GENERAL (Tn)	%
Previ a Valorització (assecatge de fangs)	0	125.214	125.214	23,4%
Valorització en origen	0	17.898	17.898	3,3%
Valorització externa	163	283.211	283.375	52,9%
Valorització com a subproducte	0	6.748	6.748	1,3%
Total valorització material	163	307.857	308.020	57,5%
Valorització energètica	0	1.148	1.148	0,2%
TOTAL VALORITZACIÓ	163	434.218	434.382	81,1%
Deposició controlada	361	38.919	39.280	7,3%
Incineració	93	36	129	0,0%
Fisicoquímic	357	59.623	59.980	11,2%
TOTAL DISPOSICIÓ DEL REBUIG	811	98.578	99.389	18,6%
Emmagatzematge	160	0	160	0,0%
Gestió insuficient	0	0	0	0,0%
Gestió no especificada	0	1.839	1.839	0,3%
TOTAL ALTRES	160	1.839	1.999	0,4%
TOTAL	1.134	534.635	535.769	100,0%

EVOLUCIÓ DE LA GESTIÓ DELS RESIDUS DE LES DEPURADORES

2010



2009



El total de residus declarats per les depuradores és de 535.769 tones, el que suposa una disminució d'un 1,3% de residus respecte a les 542.983 tones de l'any 2009.

La via de gestió més utilitzada és la valorització, el 81,1% comptabilitzant l'assecatge de fangs (procés previ a la valorització) que és d'un 23,4% del total. La valorització en origen i la valorització com a subproducte signifiquen el 3,3% i el 1,3% respectivament, mentre que la valorització energètica suposa el 0,2% del total de totes les valoritzacions.

La gestió dels residus mitjançant disposició del rebuig es situa en un 18,6% del total. Dins d'aquest grup la deposició controlada suposa un 7,3%.